

RRED - ANEXO I (LRF, Art 52, inciso I, alínea 'a' e 'b' do inciso II e § 1o.)

R\$ 1,00

RECEITAS ORÇAMENTÁRIAS	PREVISÃO INICIAL	PREVISÃO ATUALIZADA (a)	RECEITAS REALIZADAS				SALDO A REALIZAR (a-c)
			NO BIMESTRE (b)	% b/a	ATÉ O BIMESTRE (c)	% c/a	
RECEITAS (exceto intra-orçamentárias) (I)	13.097.525,16	13.097.525,16	2.363.294,76	18,04	5.447.042,77	41,59	7.650.482,39
RECEITAS CORRENTES	13.097.525,16	13.097.525,16	2.363.294,76	18,04	5.447.042,77	41,59	7.650.482,39
RECEITA PATRIMONIAL	51.000,00	51.000,00	10.648,71	20,88	17.751,67	34,81	33.248,33
Receitas de valores mobiliários	50.000,00	50.000,00	10.648,71	21,30	17.751,67	35,50	32.248,33
Outras receitas patrimoniais	1.000,00	1.000,00	0,00	0,00	0,00	0,00	1.000,00
TRANSFERÊNCIAS CORRENTES	9.171.818,04	9.171.818,04	2.284.714,86	24,91	5.277.727,42	57,54	3.894.090,62
Transferências intergovernamentais	9.171.818,04	9.171.818,04	2.284.714,86	24,91	5.277.727,42	57,54	3.894.090,62
OUTRAS RECEITAS CORRENTES	3.874.707,12	3.874.707,12	67.931,19	1,75	151.563,68	3,91	3.723.143,44
Indenizações e restituições	0,00	0,00	67.931,19	0,00	151.563,68	0,00	-151.563,68
Receitas correntes diversas	3.874.707,12	3.874.707,12	0,00	0,00	0,00	0,00	3.874.707,12
RECEITAS DE CAPITAL	0,00	0,00	0,00	0,00	0,00	0,00	0,00
RECEITAS (intra-orçamentárias) (II)	96.885,00	96.885,00	16.535,96	17,07	48.830,96	50,40	48.054,04
<b>SUBTOTAL DAS RECEITAS (III) = (I + II)</b>	<b>13.194.410,16</b>	<b>13.194.410,16</b>	<b>2.379.830,72</b>	<b>18,04</b>	<b>5.495.873,73</b>	<b>41,65</b>	<b>7.698.536,43</b>
OPERAÇÕES DE CRÉDITO / REFINANCIAMENTO (IV)							
OPERAÇÕES DE CRÉDITO INTERNAS							
Para refinanciamento da dívida mobiliária							
Para refinanciamento da dívida contratual							
OPERAÇÕES DE CRÉDITO EXTERNAS							
Para refinanciamento da dívida mobiliária							
Para refinanciamento da dívida contratual							
<b>SUBTOTAL COM REFINANCIAMENTO (V) = (III + IV)</b>	<b>13.194.410,16</b>	<b>13.194.410,16</b>	<b>2.379.830,72</b>	<b>18,04</b>	<b>5.495.873,73</b>	<b>41,65</b>	<b>7.698.536,43</b>
<b>DÉFICIT (VI)</b>	<b>-</b>	<b>-</b>	<b>-</b>	<b>-</b>	<b>0,00</b>	<b>-</b>	<b>-</b>
<b>TOTAL (VII) = (V+VI)</b>	<b>13.194.410,16</b>	<b>13.194.410,16</b>	<b>2.379.830,72</b>	<b>18,04</b>	<b>5.495.873,73</b>	<b>41,65</b>	<b>7.698.536,43</b>
SALDOS DE EXERCÍCIOS ANTERIORES (utilizados para créditos adicio	-	0,00	-	-	0,00	-	-
Superávit financeiro	-	0,00	-	-	0,00	-	-
Reabertura de créditos adicionais	-	0,00	-	-	0,00	-	-

DESPESAS ORÇAMENTÁRIAS	DOTAÇÃO INICIAL (d)	DOTAÇÃO ATUALIZADA (e)	DESPESAS EMPENHADAS		SALDO (g)=(e-f)	DESPESAS LIQUIDADAS		SALDO (i)=(e-h)	DESPESAS PAGAS ATÉ O BIMESTRE (j)	INSCRITAS EM RESTOS A PAGAR NÃO PROCESSADOS (k)
			NO BIMESTRE	ATÉ O BIMESTRE (f)		NO BIMESTRE	ATÉ O BIMESTRE (h)			
DESPESAS (exceto intr orçamentárias)(VIII)	13.144.410,16	13.144.410,16	1.188.750,53	7.057.642,42	6.086.767,74	2.265.362,23	4.631.626,36	8.512.783,80	4.400.774,06	2.426.016,06
DESPESAS CORRENTES	11.821.989,57	12.166.989,57	1.188.750,53	7.057.642,42	5.109.347,15	2.265.362,23	4.631.626,36	7.535.363,21	4.400.774,06	2.426.016,06
Pessoal e encargos so	3.435.616,46	3.765.616,46	817.350,82	2.327.740,15	1.437.876,31	857.359,50	2.235.096,82	1.530.519,64	2.235.096,82	92.643,33
Outras despesas corre	8.386.373,11	8.401.373,11	371.399,71	4.729.902,27	3.671.470,84	1.408.002,73	2.396.529,54	6.004.843,57	2.165.677,24	2.333.372,73
DESPESAS DE CAPITAL	1.322.420,59	977.420,59	0,00	0,00	977.420,59	0,00	0,00	977.420,59	0,00	0,00
Investimentos	1.322.420,59	977.420,59	0,00	0,00	977.420,59	0,00	0,00	977.420,59	0,00	0,00
DESPESAS (intra-orçamentárias)(IX)	0,00	0,00	0,00	0,00	0,00	0,00	0,00	0,00	0,00	0,00
SUBTOTAL DAS DESPESAS(X)=(VIII+IX)	13.144.410,16	13.144.410,16	1.188.750,53	7.057.642,42	6.086.767,74	2.265.362,23	4.631.626,36	8.512.783,80	4.400.774,06	2.426.016,06
AMORTIZAÇÃO DA DÍVIDA REFINANCIAMENTO (XI)										
AMORT. DA DÍVIDA INT										
Dívida mobiliária										
Outras dívidas										
AMORT. DA DÍVIDA EXT										
Dívida mobiliária										
Outras dívidas										
SUBTOTAL COM REFINANCIAMENTO (XII)=(X+XI)	13.144.410,16	13.144.410,16	1.188.750,53	7.057.642,42	6.086.767,74	2.265.362,23	4.631.626,36	8.512.783,80	4.400.774,06	2.426.016,06
SUPERAVIT (XIII)	-	-	-	-	-		864.247,37	-	-	-
TOTAL (XIV)=(XII+XIII)	13.144.410,16	13.144.410,16	1.188.750,53	7.057.642,42	6.086.767,74	2.265.362,23	5.495.873,73	8.512.783,80	4.400.774,06	2.426.016,06
RECEITAS			PREVISÃO	PREVISÃO		RECEITAS REALIZADAS			SALDO A	

RELATÓRIO RESUMIDO DA EXECUÇÃO ORÇAMENTÁRIA  
 BALANÇO ORÇAMENTÁRIO  
 ORÇAMENTOS FISCAL E DA SEGURIDADE SOCIAL  
 3º bimestre de 2015 (Maio a Junho)

ORÇAMENTÁRIAS	INICIAL	ATUALIZADA (a)	NO BIMESTRE (b)	% b/a	ATÉ O BIMESTRE (c)	% c/a	REALIZAR (a-c)
RECEITAS (intra-orçamentárias) (II)	96.885,00	96.885,00	16.535,96	17,07	48.830,96	50,40	48.054,04
RECEITAS CORRENTES	96.885,00	96.885,00	16.535,96	17,07	48.830,96	50,40	48.054,04
TRANSFERÊNCIAS CORRENTES	96.885,00	96.885,00	16.535,96	17,07	48.830,96	50,40	48.054,04
Transferências intergovernamentais	96.885,00	96.885,00	16.535,96	17,07	48.830,96	50,40	48.054,04
RECEITAS DE CAPITAL	0,00	0,00	0,00	0,00	0,00	0,00	0,00

DESPESAS INTRA-ORÇAMENTÁRIAS	DOTAÇÃO INICIAL (d)	DOTAÇÃO ATUALIZADA (e)	DESPESAS EMPENHADAS		SALDO (g)=(e-f)	DESPESAS LIQUIDADAS		SALDO (i)=(e-h)	DESPESAS PAGAS ATÉ O BIMESTRE (j)	INSCRITAS EM RESTOS A PAGAR NÃO PROCESSADOS (k)
			NO BIMESTRE	ATÉ O BIMESTRE (f)		NO BIMESTRE	ATÉ O BIMESTRE (h)			
DESPESAS (intra- orçamentárias)(IX)	0,00	0,00	0,00	0,00	0,00	0,00	0,00	0,00	0,00	0,00
DESPESAS CORRENTES	0,00	0,00	0,00	0,00	0,00	0,00	0,00	0,00	0,00	0,00
DESPESAS DE CAPITAL	0,00	0,00	0,00	0,00	0,00	0,00	0,00	0,00	0,00	0,00

FONTE: SISTEMA: Aspec Informática - UNIDADE RESPONSÁVEL: Consórcio Pub. de Saúde da Microrregião de Acaraú - DATA DA EMISSÃO: 31/07/2015 - HORA DA EMISSÃO: 15:49:33


Notas: (\*) - No modelo da STN inexistiu coluna para reduções de dotação. Por este motivo, as reduções foram deduzidas na própria coluna de 'créditos adicionais', motivo pelo qual esta coluna poderá conter valores negativos, não sendo portanto nenhum erro ser exibido valores negativos na coluna 'Créditos adicionais'.

PAULO SERGIO GOMES DE ANDRADE FILHO  
 SECRETARIO EXECUTIVO

E2 CONTROLADORIA GOVERNAMENTAL LTDA  
 ESCRITORIO CONTABIL CRC-PPJ 920

FUNÇÃO / SUBFUNÇÃO	DOTAÇÃO INICIAL	DOTAÇÃO ATUALIZADA (a)	DESPESAS EMPENHADAS			SALDO (c) = (a-b)	DESPESAS LIQUIDADAS			SALDO (e) = (a-d)
			NO BIMESTRE	ATÉ O BIMESTRE (b)	% (b/total b)		NO BIMESTRE	ATÉ O BIMESTRE (d)	% (d/total d)	
DESPESAS (EXCETO INTRA-ORÇAMENTÁRIAS) (I)	13.144.410,16	13.144.410,16	1.188.750,53	7.057.642,42	100,00	6.086.767,74	2.265.362,23	4.631.626,36	35,24	8.512.783,80
SAÚDE	13.144.410,16	13.144.410,16	1.188.750,53	7.057.642,42	100,00	6.086.767,74	2.265.362,23	4.631.626,36	100,00	8.512.783,80
Assistência Hospitalar e Amb	13.144.410,16	13.144.410,16	1.188.750,53	7.057.642,42	100,00	6.086.767,74	2.265.362,23	4.631.626,36	100,00	8.512.783,80
DESPESAS (INTRA-ORÇAMENTÁRIAS) (II)	0,00	0,00	0,00	0,00	0,00	0,00	0,00	0,00	0,00	0,00
<b>TOTAL (III) = (I + II)</b>	<b>13.144.410,16</b>	<b>13.144.410,16</b>	<b>1.188.750,53</b>	<b>7.057.642,42</b>	<b>100,00</b>	<b>6.086.767,74</b>	<b>2.265.362,23</b>	<b>4.631.626,36</b>	<b>35,24</b>	<b>8.512.783,80</b>

FONTE: SISTEMA: Aspec Informática - UNIDADE RESPONSÁVEL: Consórcio Pub. de Saúde da Microrregião de Acaraú - DATA DE EMISSÃO: 31/07/2015 - HORA DA EMISSÃO: 15:49:41

  
 PAULO SÉRGIO GOMES DE ANDRADE FILHO  
 SECRETARIO EXECUTIVO


  
 EL CONTROLADORIA GOVERNAMENTAL LTDA  
 ESCRITÓRIO CONTÁBIL CRC-PJ 920


ESPECIFICAÇÃO	EVOLUÇÃO DA RECEITA REALIZADA NOS ÚLTIMOS 12 MESES						
	Jul/2014	Ago/2014	Set/2014	Out/2014	Nov/2014	Dez/2014	Jan/2015
RECEITAS CORRENTES (I)	1.330.237,19	474.135,73	572.360,08	1.081.036,10	863.663,59	177.674,59	526.705,51
Receita patrimonial	11.106,27	11.278,88	11.299,10	10.302,43	6.019,60	3.755,28	1.005,17
Transferências correntes	1.291.240,64	451.769,94	530.590,30	1.043.479,02	831.584,66	136.238,38	525.700,34
Outras transferências correntes	1.291.240,64	451.769,94	530.590,30	1.043.479,02	831.584,66	136.238,38	525.700,34
Outras receitas correntes	27.890,28	11.086,91	30.470,68	27.254,65	26.059,33	37.680,93	0,00
DEDUÇÕES (II)	0,00	0,00	0,00	0,00	0,00	0,00	0,00
RECEITA CORRENTE LÍQUIDA (III)=(I-II)	1.330.237,19	474.135,73	572.360,08	1.081.036,10	863.663,59	177.674,59	526.705,51

RREO - ANEXO 3 (LRF, Art.53, inciso I)

ESPECIFICAÇÃO	EVOLUÇÃO DA RECEITA REALIZADA NOS ÚLTIMOS 12 MESES					TOTAL (ÚLTIMOS 12 MESES)	PREVISÃO ATUALIZADA EXERCÍCIO
	Fev/2015	Mar/2015	Abr/2015	Mai/2015	Jun/2015		
RECEITAS CORRENTES (I)	314.629,45	342.610,34	1.932.097,71	1.028.573,11	1.351.257,61	9.994.981,01	13.194.410,16
Receita patrimonial	696,46	477,34	4.923,99	3.862,89	6.785,82	71.513,23	51.000,00
Transferências correntes	300.994,36	300.994,16	1.897.618,70	1.021.881,48	1.279.369,34	9.611.461,32	9.268.703,04
Outras transferências correntes	300.994,36	300.994,16	1.897.618,70	1.021.881,48	1.279.369,34	9.611.461,32	9.268.703,04
Outras receitas correntes	12.938,63	41.138,84	29.555,02	2.828,74	65.102,45	312.006,46	3.874.707,12
DEDUÇÕES (II)	0,00	0,00	0,00	0,00	0,00	0,00	0,00
RECEITA CORRENTE LÍQUIDA (III)=(I-II)	314.629,45	342.610,34	1.932.097,71	1.028.573,11	1.351.257,61	9.994.981,01	13.194.410,16

FONTE: SISTEMA: Aspec Informática - UNIDADE RESPONSÁVEL: Consórcio Pub. de Saúde da Microrregião de Acaraú - DATA DA EMISSÃO: 31/07/2015 - HORA DA EMISSÃO: 15:50:22

  
 PAULO SÉRGIO GOMES DE ANDRADE FILHO  
 SECRETARIO EXECUTIVO

  
 E2 CONTROLADORIA GOVERNAMENTAL LTDA  
 ESCRITÓRIO CONTÁBIL CRC-PJ 920

RREO - ANEXO 5 (LRF, Art 53, inciso III)

R\$ 1,00


DÍVIDA FISCAL LÍQUIDA	S A L D O S		
	EM 31/DEZ/2014 (a)	EM MAR/15 a ABR/15 (b)	EM MAI/15 a JUN/15 (c)
DÍVIDA CONSOLIDADA (I)	0,00	0,00	0,00
DEDUÇÕES (II)	21.854,18	758.206,57	860.432,24
Disponibilidade de caixa bruta	89.550,61	757.399,23	1.085.676,14
Demais haveres financeiros	345,24	807,34	5.608,40
(-) Restos a pagar processados (exceto precatórios)	68.041,67	0,00	230.852,30
DÍVIDA CONSOLIDADA LÍQUIDA (III) = (I - II)	-21.854,18	-758.206,57	-860.432,24
RECEITAS DE PRIVATIVAÇÕES (IV)	0,00	0,00	0,00
PASSIVOS RECONHECIDOS (V)	0,00	0,00	0,00
DÍVIDA FISCAL LÍQUIDA (VI) = (III + IV - V)	-21.854,18	-758.206,57	-860.432,24
RESULTADO NOMINAL	PERÍODO DE REFERÊNCIA		
	NO BIMESTRE (c-b)	ATÉ BIMESTRE (c-a)	
VALOR	-102.225,67	-838.578,06	
DISCRIMINAÇÃO DA META FISCAL	VALOR CORRENTE		
META DO RESULTADO NOMINAL FIXADA NO ANEXO DE METAS FISCAIS DA LDO PARA O EXERCÍCIO DE REFERÊNCIA	12.028.519,73		

DÍVIDA FISCAL LÍQUIDA PREVIDENCIÁRIA	S A L D O S		
	EM 31/DEZ/2014 (a)	EM MAR/15 a ABR/15 (b)	EM MAI/15 a JUN/15 (c)
DÍVIDA CONSOLIDADA PREVIDENCIÁRIA (VII)	0,00	0,00	0,00
Passivo atuarial	0,00	0,00	0,00
Demais dívidas	0,00	0,00	0,00
DEDUÇÕES (VIII)	0,00	0,00	0,00
Disponibilidade de caixa bruta	0,00	0,00	0,00
Investimentos	0,00	0,00	0,00
Demais haveres financeiros	0,00	0,00	0,00
(-) Restos a pagar processados	0,00	0,00	0,00
DÍVIDA CONSOLIDADA LÍQUIDA PREVIDENCIÁRIA (IX) = (VII - VIII)	0,00	0,00	0,00
PASSIVOS RECONHECIDOS (X)	0,00	0,00	0,00
DÍVIDA FISCAL LÍQUIDA PREVIDENCIÁRIA (XI) = (IX - X)	0,00	0,00	0,00

FONTE: SISTEMA: Aspec Informática - UNIDADE RESPONSÁVEL: Consórcio Pub. de Saúde da Microrregião de Acaraú - DATA DA EMISSÃO: 31/07/2015 - HORA DA EMISSÃO: 15:51:05

- Nota - O valor do item 'II' somente será preenchido se for positivo.  
 - Optou-se por considerar tanto os restos a pagar processados quanto as despesas orçamentárias processadas do período para a linha (-) Restos a Pagar Processados dos quadros da Dívida Fiscal Líquida e Previdenciária.  
 - O valor do item 'VIII' somente será preenchido se for positivo.





PAULO SÉRGIO GOMES DE ANDRADE FILHO  
SECRETARIO EXECUTIVO



E2 CONTROLADORIA GOVERNAMENTAL LTDA  
ESCRITÓRIO CONTÁBIL CRC-PJ 920

RREO - ANEXO 6 (LRF, Art 53, inciso III)

R\$ 1,00


RECEITAS PRIMÁRIAS	PREVISÃO ATUALIZADA	RECEITAS REALIZADAS	
		ATÉ O BIMESTRE	ATÉ O BIMESTRE ANO ANTERIOR
RECEITAS PRIMÁRIAS CORRENTES (I)	13.144.410,16	5.478.122,06	2.928.565,70
Receita patrimonial líquida	1.000,00	0,00	0,00
Receita patrimonial	51.000,00	17.751,67	55.105,01
(-) Aplicações financeiras	50.000,00	17.751,67	55.105,01
Transferências correntes	9.268.703,04	5.326.558,38	2.854.888,43
Outras transferências correntes	9.268.703,04	5.326.558,38	2.854.888,43
Demais receitas correntes	3.874.707,12	151.563,68	73.677,27
Diversas receitas correntes	3.874.707,12	151.563,68	73.677,27
RECEITAS DE CAPITAL (II)	0,00	0,00	0,00
Operações de crédito (III)	0,00	0,00	0,00
Amortização de empréstimos (IV)	0,00	0,00	0,00
Alienação de bens (V)	0,00	0,00	0,00
RECEITAS PRIMÁRIAS DE CAPITAL (VI)= (II - III - IV - V)	0,00	0,00	0,00
<b>RECEITA PRIMÁRIA TOTAL (VII)= (I + VI)</b>	<b>13.144.410,16</b>	<b>5.478.122,06</b>	<b>2.928.565,70</b>

DESPESAS PRIMÁRIAS	DOTAÇÃO ATUALIZADA	DESPESAS EMPENHADAS		DESPESAS LIQUIDADAS	
		ATÉ O BIMESTRE EXERCÍCIO ATUAL	ATÉ O BIMESTRE EXERCÍCIO ANTERIOR	ATÉ O BIMESTRE EXERCÍCIO ATUAL	ATÉ O BIMESTRE EXERCÍCIO ANTERIOR
DESPESAS CORRENTES (VIII)	12.166.989,57	7.057.642,42	8.650.041,89	4.631.626,36	3.460.319,05
Pessoa e encargos sociais	3.765.616,46	2.327.740,15	4.245.881,52	2.235.096,82	1.839.479,76
Juros e encargos da dívida (IX)	0,00	0,00	0,00	0,00	0,00
Outras despesas correntes	8.401.373,11	4.729.902,27	4.404.160,37	2.396.529,54	1.620.839,29
DESPESAS PRIMÁRIAS CORRENTES (X)= (VIII - IX)	12.166.989,57	7.057.642,42	8.650.041,89	4.631.626,36	3.460.319,05
DESPESAS DE CAPITAL (XI)	977.420,59	0,00	1.427.960,52	0,00	8.034,00
Investimentos	977.420,59	0,00	1.427.960,52	0,00	8.034,00
Inversões financeiras	0,00	0,00	0,00	0,00	0,00
Concessão de empréstimos (XII)	0,00	0,00	0,00	0,00	0,00

Aquisição de título de capital já integralizado(XIII)	0,00	0,00	0,00	0,00	0,00
Amortização de dívida (XIV)	0,00	0,00	0,00	0,00	0,00
DESPESAS PRIMÁRIAS DE CAPITAL (XV) = (XI - XII - XIII - XIV)	977.420,59	0,00	1.427.960,52	0,00	8.034,00
Reserva de contingência (XVI)	0,00	0,00	0,00	0,00	0,00
Reserva do RPPS (XVII)	0,00	0,00	0,00	0,00	0,00
<b>DESPESA PRIMÁRIA TOTAL (XVIII)=(X + XV + XVI + XVII)</b>	<b>13.144.410,16</b>	<b>7.057.642,42</b>	<b>10.078.002,41</b>	<b>4.631.626,36</b>	<b>3.468.353,05</b>
<b>RESULTADO PRIMÁRIO (XIX) = (VII - XVIII)</b>	<b>0,00</b>	<b>-</b>	<b>-</b>	<b>846.495,70</b>	<b>-539.787,35</b>
<b>SALDOS DE EXERCÍCIOS ANTERIORES</b>	<b>-</b>	<b>-</b>	<b>-</b>	<b>-</b>	<b>-</b>

DISCRIMINAÇÃO DA META FISCAL	VALOR CORRENTE
META DE RESULTADO PRIMÁRIO FIXADA NO ANEXO DE METAS FISCAIS DA LOO PARA O EXERCÍCIO DE REFERÊNCIA	0,00

FONTE: SISTEMA: Aspec Informática - UNIDADE RESPONSÁVEL: Consórcio Pub. de Saúde da Microrregião de Acaraú - DATA DA EMISSÃO: 31/07/2015 - HORA DA EMISSÃO: 15:51:57

  
 PAULO SÉRGIO GOMES DE ANDRADE FILHO  
 SECRETARIO EXECUTIVO

  
 E2 CONTROLADORIA GOVERNAMENTAL LTDA  
 ESCRITÓRIO CONTÁBIL CRC-PJ 920

RREO - ANEXO 7 (LRF, Art 53, inciso V)

PODER / ÓRGÃO	RESTOS A PAGAR PROCESSADOS				
	INSCRITOS		PAGOS (c)	CANCELADOS (d)	A PAGAR (e)=(a+b-c-d)
	EM EXERCÍCIOS ANTERIORES (a)	EM 31 DE DEZ. EXERC. ANTERIOR (b)			
RESTOS A PAGAR (EXCETO INTRA-ORÇAMENTÁRIO (I))	0,00	68.041,67	68.041,67	0,00	0,00
Executivo	0,00	68.041,67	68.041,67	0,00	0,00
2014-Cons. Pub de Saúde da Microre. de A	0,00	68.041,67	68.041,67	0,00	0,00
Legislativo	0,00	0,00	0,00	0,00	0,00
Judiciário	0,00	0,00	0,00	0,00	0,00
Ministério Público	0,00	0,00	0,00	0,00	0,00
RESTOS A PAGAR (INTRA-ORÇAMENTÁRIO (II))	0,00	0,00	0,00	0,00	0,00
TOTAL (III)=(I)+(II)	0,00	68.041,67	68.041,67	0,00	0,00

RREO - ANEXO 7 (LRF, Art 53, inciso V)

PODER / ÓRGÃO	RESTOS A PAGAR NÃO PROCESSADOS					
	INSCRITOS		LIQUIDADOS (c)	PAGOS (d)	CANCELADOS (e)	A PAGAR (f)=(a+b-c-e)
	EM EXERCÍCIOS ANTERIORES (a)	EM 31 DE DEZ. EXERC. ANTERIOR (b)				
RESTOS A PAGAR (EXCETO INTRA-ORÇAMENTÁRIO (I))	0,00	34.881,43	34.881,43	34.881,43	0,00	0,00
Executivo	0,00	34.881,43	34.881,43	34.881,43	0,00	0,00
2014-Cons. Pub de Saúde da Micror. de A	0,00	34.881,43	34.881,43	34.881,43	0,00	0,00
Legislativo	0,00	0,00	0,00	0,00	0,00	0,00
Judiciário	0,00	0,00	0,00	0,00	0,00	0,00
Ministério Público	0,00	0,00	0,00	0,00	0,00	0,00
RESTOS A PAGAR (INTRA-ORÇAMENTÁRIO (II))	0,00	0,00	0,00	0,00	0,00	0,00
TOTAL (III)=(I)+(II)	0,00	34.881,43	34.881,43	34.881,43	0,00	0,00
TOTAL DOS SALDOS A PAGAR (III e)+(III f) =						0,00

FONTE: SISTEMA: Aspec Informática - UNIDADE RESPONSÁVEL: Consórcio Pub. de Saúde da Microrregião de Acaraú - DATA DA EMISSÃO: 31/07/2015 - HORA DA EMISSÃO: 15:52:48

- NOTAS: - Os movimentos de 'liquidação de restos a pagar', 'anulação de liquidação de restos a pagar', 'anulação de pagamento' e 'reinscrição' não possuem colunas específicas neste modelo do STN, tendo sido alocados na coluna mais semelhante.
- Mesmo que o balanço de 2015 esteja encerrado, neste relatório não constam os restos a pagar inscritos em 2015


Ceará  
 Consórcio Pub. de Saúde da Microrregião de Acaraú  
 Consórcio Pub. de Saúde da Microrregião de Acaraú


RELATÓRIO RESUMIDO DA EXECUÇÃO ORÇAMENTÁRIO  
 DEMONSTRATIVO DOS RESTOS A PAGAR  
 POR PODER E ÓRGÃO  
 ORÇAMENTOS FISCAL E DA SEGURIDADE SOCIAL  
 3º bimestre de 2015 (Maio a Junho)  
 R\$ 1,00

Pag.: 0003

RREO - ANEXO 7 (LRF, Art 53, inciso V)

PODER / ÓRGÃO	RESTOS A PAGAR NÃO PROCESSADOS					
	INSCRITOS		LIQUIDADOS (c)	PAGOS (d)	CANCELADOS (e)	A PAGAR (f) = (a+b-c-e)
	EN EXERCÍCIOS ANTERIORES (a)	EN 31 DE DEZ. EXERC. ANTERIOR (b)				

  
 PAULO SÉRGIO GOMES DE ANDRADE FILHO  
 SECRETÁRIO EXECUTIVO

  
 E2 CONTROLADORA GOVERNAMENTAL LTDA  
 ESCRITÓRIO CONTÁBIL CRC 71 920

RREO - ANEXO 13 (Lei no. 11.079 de 30.12.2004, arts 22,25 e 28 )

R\$ 1,00

ESPECIFICAÇÃO	SALDO TOTAL EM 31 DE DEZEMBRO DO EXERCÍCIO ANTERIOR (a)	REGISTROS EFETUADOS EM EXERCÍCIO ATUAL		SALDO TOTAL (c)=(a+b)
		No bimestre	Até o bimestre (b)	
TOTAL DE ATIVOS				
Direitos futuros				
Ativos contabilizados na SPE				
Contrapartida para provisões de PPP				
TOTAL DE PASSIVOS(I)				
Obrigações não relacionadas a serviços				
Contrapartida para ativos da SPE				
Provisões de PPP				
GARANTIAS DE PPP (II)				
SALDO LÍQUIDO DE PASSIVOS DE PPP (III) = ( I-II )				
PASSIVOS CONTINGENTES				
Contraprestações futuras				
Riscos não provisionados				
Outros passivos contingentes				
ATIVOS CONTINGENTES				
Serviços futuros				
Outros ativos contingentes				

DESPESAS DE PPP	EXERCÍCIO ANTERIOR	EXERCÍCIO CORRENTE (EC)	<EC + 1>	<EC + 2>	<EC + 3>	<EC + 4>	<EC + 5>	<EC + 6>	<EC + 7>	<EC + 8>	<EC + 9>
Do ente federado											
Das estatais não-dependentes											
TOTAL DAS DESPESAS											
RECEITA CORRENTE LÍQUIDA(RCL)	7.482.777,99	5.495.873,73									
TOTAL DAS DESPESAS / RCL (%)											
Nota:											

FONTE: SISTEMA: Aspec Informática - UNIDADE RESPONSÁVEL: Consórcio Pub. de Saúde da Microrregião de Acaraú - DATA DE EMISSÃO: 31/07/2015 - HORA DA EMISSÃO: 15:53:00

PAULO SÉRGIO GOMES DE ANDRADE FILHO  
 SECRETÁRIO EXECUTIVO

E2 CONTROLADORIA GOVERNAMENTAL LTDA  
 ESCRITÓRIO CONTÁBIL CRC-PJ 920



LRF, Art 48, Anexo XIV

R\$ 1,00

BALANÇO ORÇAMENTÁRIO	Até o Bimestre
<b>RECEITAS</b>	
Previsão Inicial da Receita	13.194.410,16
Previsão Atualizada da Receita	13.194.410,16
Receitas Realizadas	5.495.873,73
Deficit Orçamentário	0,00
Saldos de Exercícios Anteriores (Utilizados para créditos Adicionais)	0,00
<b>DESPESAS</b>	
Dotação inicial	13.144.410,16
Créditos Adicionais	0,00
Dotação Atualizada	13.144.410,16
Despesas Empenhadas	7.057.642,42
Despesas Liquidadas	4.631.626,36
Despesas Pagas	4.400.774,06
Superavit Orçamentário	864.247,37
<b>DESPESAS POR FUNÇÃO/SUBFUNÇÃO</b>	<b>Até o Bimestre</b>
Despesas Empenhadas	7.057.642,42
Despesas Liquidadas	4.631.626,36
<b>RECEITA CORRENTE LÍQUIDA - RCL</b>	<b>Até o Bimestre</b>
Receita Corrente Líquida	9.994.981,01
<b>RECEITAS E DESPESAS DOS REGIMES DE PREVIDÊNCIA</b>	<b>Até o Bimestre</b>
Regime Próprio de Previdência Social dos Servidores Públicos	
Receitas Previdenciárias Realizadas (IV)	0,00
Despesas Previdenciárias Liquidadas (V)	0,00
Resultado Previdenciário (VI)=(IV - V)	0,00

RESULTADOS NOMINAL E PRIMÁRIO	Meta fixada no ANF da LDO (a)	Resultado apurado até o bimestre (b)	% em relação a meta (b/a)
Resultado Nominal	12.028.519,73	-838.578,06	-6,97 %
Resultado Primário	0,00	846.495,70	0,00 %

RESTOS A PAGAR POR PODER E MINISTÉRIO PÚBLICO	Inscrição	Cancelamento Até o Bimestre	Pagamento Até o Bimestre	Saldo a Pagar
RESTOS A PAGAR PROCESSADOS				
Poder Executivo	68.041,67	0,00	68.041,67	0,00
Poder Legislativo	0,00	0,00	0,00	0,00
Poder Judiciário	0,00	0,00	0,00	0,00
Ministério Público	0,00	0,00	0,00	0,00
RESTOS A PAGAR NÃO PROCESSADOS				
Poder Executivo	34.881,43	0,00	34.881,43	0,00
Poder Legislativo	0,00	0,00	0,00	0,00
Poder Judiciário	0,00	0,00	0,00	0,00
Ministério Público	0,00	0,00	0,00	0,00
TOTAL	102.923,10	0,00	102.923,10	0,00

DESPESAS COM AÇÕES TÍPICAS DE MANUTENÇÃO E DESENVOLVIMENTO DO ENSINO	Valor Apurado Até o Bimestre	Limites Constitucionais Anuais	
		% Mínimo a Aplicar no Exercício	% Aplicado Até o Bimestre
Mínimo Anual de <18%/25%> das receitas de impostos na manutenção e Desenvolvimento do Ensino	0,00	25%	0,00
Mínimo Anual de 60% do FUNDEB na Remuneração do Magistério com Ensino Fundamental e Médio	0,00	60%	0,00
Mínimo Anual de 60% do FUNDEB na Remuneração do Magistério com Educ. Infantil e Ensino Fundamental	0,00	60%	0,00
Complementação da União ao FUNDEB	0,00	R\$4.500.000,00	0,00

| Valor Apurado Até | Saldo

RECEITAS DE OPERAÇÕES DE CRÉDITO E DESPESAS DE CAPITAL	o Bimestre	a Realizar
Receitas de operações de Crédito	0,00	0,00
Despesa de Capital Líquida	0,00	977.420,59

PROJEÇÃO ATUARIAL DOS REGIMES DE PREVIDÊNCIA	EXERCÍCIO	10o. EXERCÍCIO	20o. EXERCÍCIO	35o. EXERCÍCIO
Regime Geral de Previdência Social				
Receitas Previdenciárias (I)				
Despesas Previdenciárias (II)				
Resultado Previdenciário (I - II)				
Regime Próprio de Previdência Social dos Servidores Públicos				
Receitas Previdenciárias (IV)				
Despesas Previdenciárias (V)				
Resultado Previdenciário (IV - V)				

RECEITAS DA ALIENAÇÃO DE ATIVOS E APLICAÇÃO DOS RECURSOS	Valor Apurado Até o Bimestre	Saldo a Realizar
Receita de Capital Resultante da Alienação de Ativos	0,00	0,00
Aplicação dos Recursos da Alienação de Ativos		


DESPESAS COM AÇÕES E SERVIÇOS PÚBLICOS DE SAÚDE	Valor Apurado Até o Bimestre	Limites Constitucionais Anuais	
		% Mínimo a Aplicar no Exercício	% Aplicado Até o Bimestre
Despesas Próprias com Ações e Serviços Públicos de Saúde	4.631.626,36	15,00 %	0,00 %

DESPESAS DE CARÁTER CONTINUADO DERIVADAS DE PPP

Valor Apurado no Exercício Corrente

Despesas de Caráter Continuado Derivadas de PPP		
Total das Despesas / RCL (%)		%

FONTE: SISTEMA: Aspec Informática - UNIDADE RESPONSÁVEL: Consórcio Pub. de Saúde da Microrregião de Acaraú - DATA DA EMISSÃO: 31/07/2015 - HORA DA EMISSÃO: 15:55:23

  
\_\_\_\_\_  
PAULO SÉRGIO GOMES DE ANDRADE FILHO  
SECRETARIO EXECUTIVO

  
\_\_\_\_\_  
E2 CONTROLADORIA GOVERNAMENTAL LTDA  
ESCRITÓRIO CONTÁBIL CRZ-PJ 920